








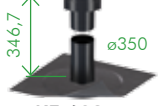
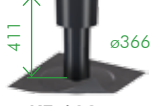








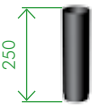
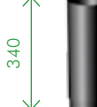
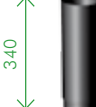



FLAVENT® DACHRAUM BE- UND ENTLÜFTUNG PRODUKTÜBERSICHT

		DN 70	DN 100	DN 100	DN 125	DN 150
belüftetes Dach	 Hart-PVC-Flansch	 KF 6000	 KF 6010	 KF 6020	 KF 6030	 KF 6140
	 Bitumen-Manschette (Manschettenmaß 500 x 500 mm)	 KF 6001	 KF 6011	 KF 6021	 KF 6031	 KF 6141
	 Klemm-Flansch		 KF 6012	 KF 6022	 KF 6032	
		eingeschränkt verlängerbar, manuell trennen, stumpf verkleben	eingeschränkt verlängerbar, manuell trennen, stumpf oder mit optionaler Verbindungsmuffe verkleben	uneingeschränkt verlängerbar	uneingeschränkt verlängerbar	

		DN 70	DN 100	DN 100	DN 125
unbelüftetes Dach	 Hart-PVC-Flansch Unterteil DN 40	 KF 6100			

		DN 70	DN 100	DN 100	DN 125
	Oberrohrverlängerungen (individuell kürzbar)	 KF 6806	 KF 6807	 KF 6807	 KF 6808

Ergänzende Hinweise:

* Modularer Einsatz als: Dachablauf, Aufstockelement, Lüfterunterteil.

Alle Einzelteile sind mittels Tangit zu verkleben (nicht Laubfang und Schraubring).

Die technischen Zeichnungen aller Artikel sind unter www.kloeber.de abrufbar.